

Bokslutskommuniké 2016

Stockholm 24 februari 2017

“Pilotprojekt med Bosch för kapitalisering av appen”

VÄSENTLIGA HÄNDELSER UNDER PERIODEN

- Tagit första steget mot att kapitalisera på appen genom nordiskt avtal med Bosch/Siemens.
- Fortsatt positiv trend för vårt viktiga nyckeltal, snitttid per besökare och månad, efter lansering av webbläsarplugin, kommentarer, betyg samt AI-system som automatiskt identifierar matbilder.
- Avyttrat Bodegashop och Refunder, stärkt kassan med 3 MSEK.

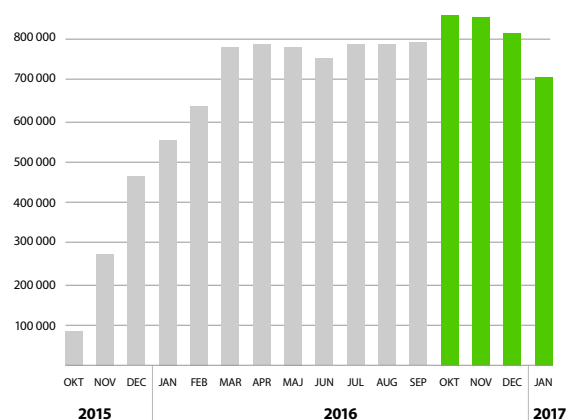
VÄSENTLIGA HÄNDELSER EFTER PERIODEN

- Unika besökare (UB) på webben minskade tillfälligt under januari till 6,6 miljoner UB till följd av en Google-uppdatering. SEO-fix lanserad i våra fyra största länder, där har webbtrafiken återhämtat sig till fullt. Även UB i app minskade tillfälligt till följd av detta.
- Kostnadseffektiviseringsprogram genomfört i linje med strävan mot neutralt kassaflöde och stärkt fokus på nytutveckling.
- Ewa Wodmar ny CFO för koncernen.

	Exklusive avvecklad verksamhet		Inklusive avvecklad verksamhet	
	Q4 2016	Q4 2015	Q4 2016	Q4 2015
NETTOOMSÄTTNING (TKR)	11 121	13 366	11 156	15 211
RÖRELSERESULTAT (EBITDA) (TKR)	652	2 758	653	2 778
RÖRELSEMARGINAL (EBITDA) (%)	6%	18%	6%	18%
RESULTAT PER AKTIE (KR)	-0,13	0,05	0,02	0,05

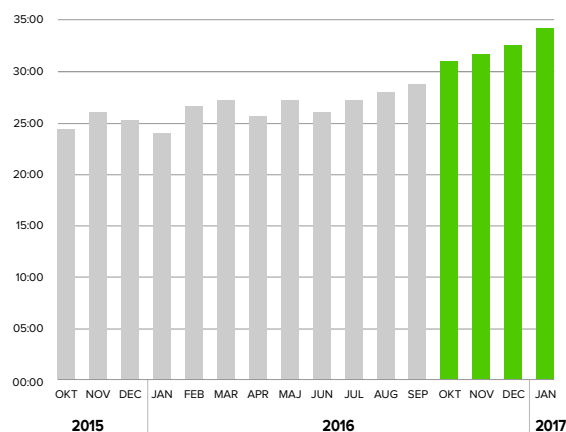
UNIKA BESÖKARE APP

TOTALT PER MÅNAD



SNITTID PER BESÖKARE APP

MINUTER PER ANVÄNDARE OCH MÅNAD



VD-ORD

“Fortsatt ökad investering i utvecklingsteamet”

Det är glädjande att vårt fokuserade arbete med produktutvecklingen ger effekt på vårt viktiga nyckeltal, snitttid per besökare och månad, där vi ser en fortsatt tydlig positiv trend. Majoriteten av den tid våra användare spenderar på myTaste läggs nu i appen, vilket utgör en avsevärd intäktspotential som vi valt att inte börja kapitalisera ännu. Ett första steg på den resan inleddes i december då vi slöt ett nordiskt samarbetsavtal med Bosch/Siemens (BSH) för att implementera IoT-funktionalitet i vår app. Det gör att konsumenten kan styra sin ugn via vår app. Under Q1 kommer denna funktionalitet börja rullas ut och parallellt med det förs diskussioner om fortsatt samarbete på fler marknader.


Under kvartalet har vi lagt de sista pusselbitarna till vårt team och vi utvecklar nu både iOS- och Androidappen in-house. De nya rekryteringarna ger oss ett 13 personer starkt team med fokus på nyutveckling, vilket gör att vi kommer kunna bygga myTaste ekosystem i ett högre tempo. I dagsläget jobbar motsvarande 10 heltidstjänster dedikerat med nyutveckling och 3 med underhåll. Stor del av utvecklingskostnaderna kostnadsförs direkt vilket betyder att det i reliteten finns underliggande lönsamhet i den löpande verksamheten.

Med det nya teamet på plats har vi tagit fram en tydlig roadmap för 2017 med fokus på vårt ekosystem för att receptbloggar och influencers ska kunna använda myTaste som en kommunikationsplattform, likt Pinterest och Instagram. Som ett steg i den riktningen lanserades nyligen en helt ny

profilsida där användare och bloggare kan anpassa innehållet efter sitt varumärke. I nästa steg kommer bloggarna kunna koppla bloggen till sin profil och via statistikfunktioner se hur innehållet presterar. Vi tror att detta kommer öka intresset och engagemanget hos bloggarna ytterligare eftersom det synliggör värdet vi tillför.

Unika besökare på webben minskade tillfälligt under januari på grund av en Google-uppdatering. Vi har lanserat en SEO-fix i våra fyra största länder och där är webbtrafiken återhämtad till fullt. Åtgärden håller nu succécivt på att rullas ut i övriga länder. Vi tror också att de nyligen lanserade betyg- och kommentarsfunktionerna kommer att minska känsligheten för Google-uppdateringar eftersom det ger oss mer eget unikt innehåll.

Med ett komplett team för myTaste samlat under samma tak och tydligt fokus på det ekosystemet som ska driva vår viktigaste nyckeltal, spenderad tid och unika användare, ser jag med stor tillförsikt fram emot vad vi kommer åstadkomma med alla förbättringar och nya funktioner som ska lanseras under 2017.



Jonas Söderqvist
Medgrundare / VD
myTaste AB (publ)



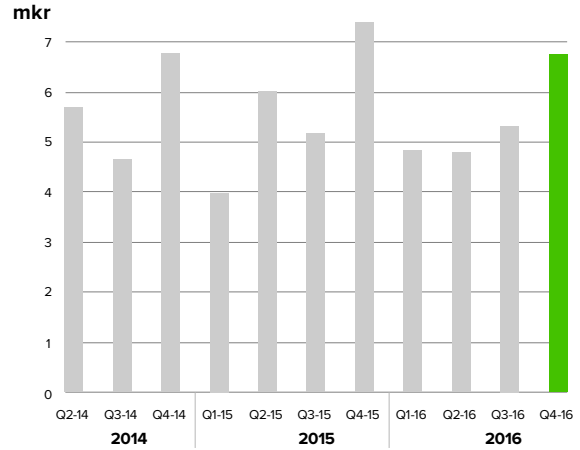
Jonas Söderqvist
Medgrundare / VD
myTaste AB (publ)

Andreas Friis
Medgrundare / COO
myTaste AB (publ)

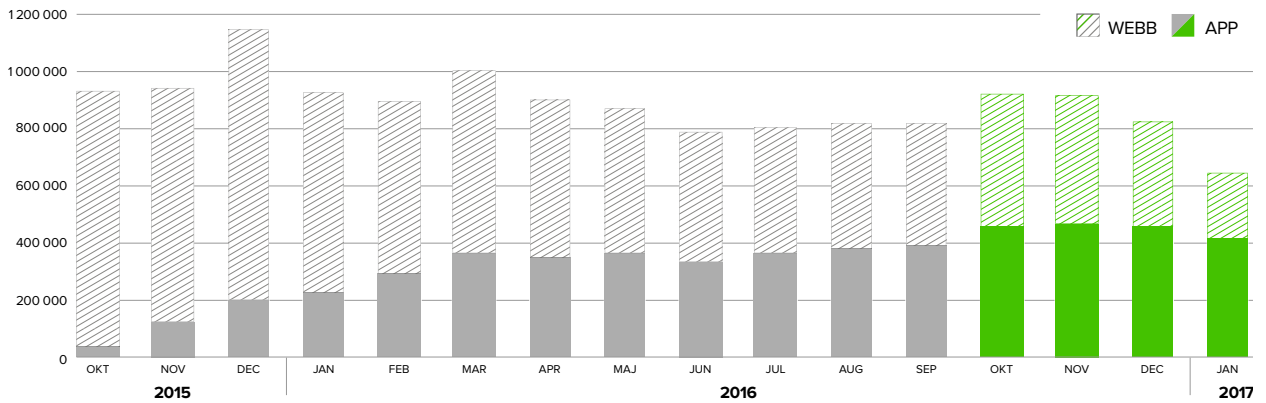
myTaste nyckeltal

OMSÄTTNING JÄMFÖRT MED Q4 2015

6 753 tkr -8% YOY

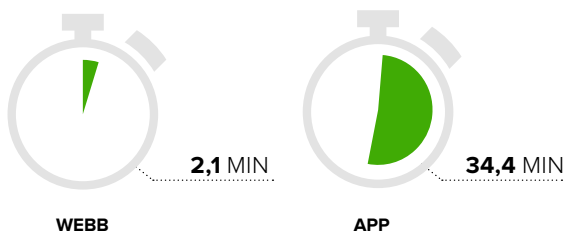


TOTAL TID I PLATTFORMEN MINUTER PER MÅNAD



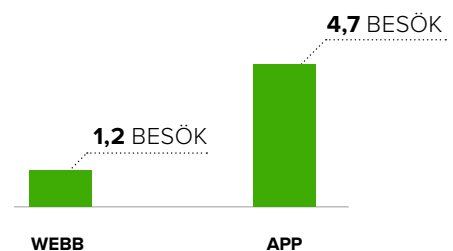
TID I PLATTFORMEN

MINUTER PER ANVÄNDARE I SNITT JAN 2017



ANTAL BESÖK

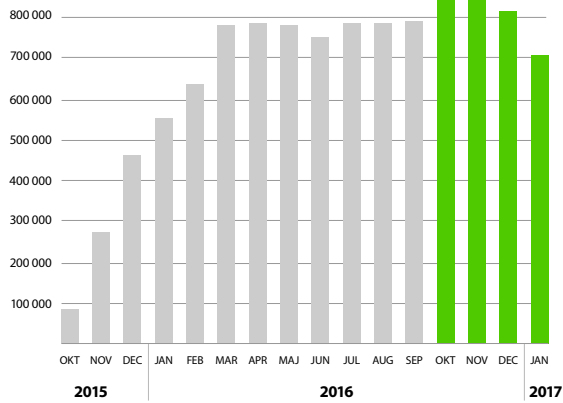
BESÖK PER ANVÄNDARE I SNITT JAN 2017



forts. myTaste nyckeltal

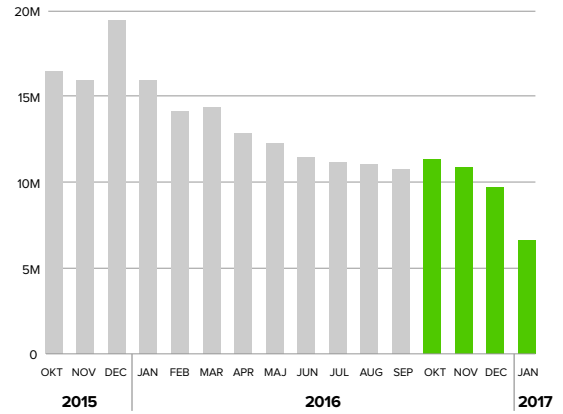
APP

UNIKA BESÖKARE - APP
TOTALT ANTAL PER MÅNAD

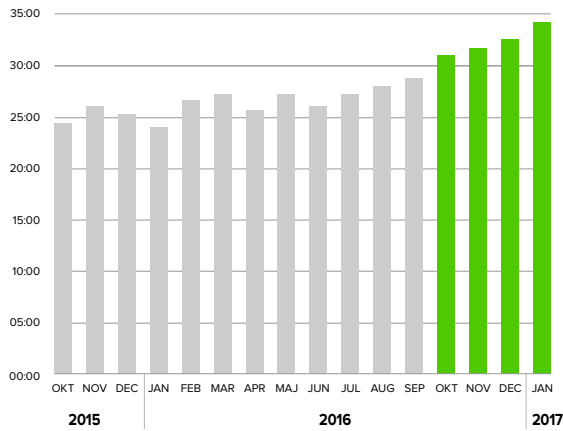


WEBB

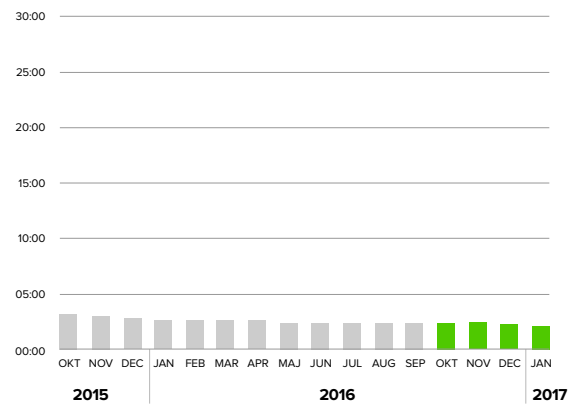
UNIKA BESÖKARE - WEBB
TOTALT ANTAL PER MÅNAD



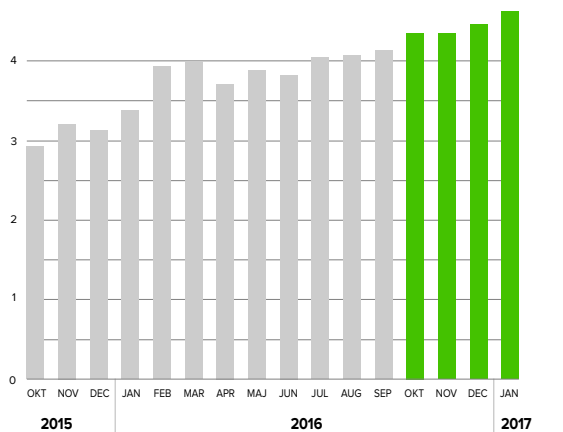
SNITTID PER BESÖKARE - APP
MINUTER PER ANVÄNDARE OCH MÅNAD



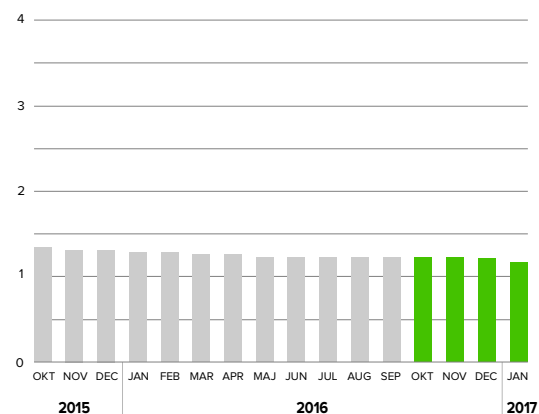
SNITTID PER BESÖKARE - WEBB
MINUTER PER ANVÄNDARE OCH MÅNAD



ANTAL BESÖK PER ANVÄNDARE - APP
ANTAL I GENOMSnitt



ANTAL BESÖK PER ANVÄNDARE - WEBB
ANTAL I GENOMSnitt



Shopello

VD Simon Sjöberg kommenterar

Under tredje kvartalet lanserade vi de första delarna av vårt nya admin för butiker. Under Q4 har vi haft fortsatt fokus på utveckling och effektivisering av systemet för att hantera tillväxten av butiker och partners och för att enkelt kunna ta fram relevant statistik och data.

Vi nådde inte riktigt förväntade trafiknivåer under Q4 till följd av att vissa trafikpartners genererade mindre trafik än beräknat, främst pga minskad organisk trafik från Google. Vi har arbetat tillsammans med dessa partners för att åtgärda problemen och vi har börjat se en positiv effekt av dessa åtgärder efter perioden. Under kvartalet har vi även skrivit avtal med 87 nya butiker och 13 nya partners vilka förväntas bidra till ökad tillväxt framöver.

Parallellt med nyutvecklingen har en omfattande dokumentation av vårt system och dess funktioner och kopplingar till externa system gjorts för att underlätta både för våra befintliga och framtida utvecklare att arbeta i koden.

En större genomgång samt optimering har även gjorts av den produktdata som matchar produkter och butiker med det konsumenten letar efter, vilket förväntas ge en kvalitetsökning av trafiken vi skickar till våra butiker.

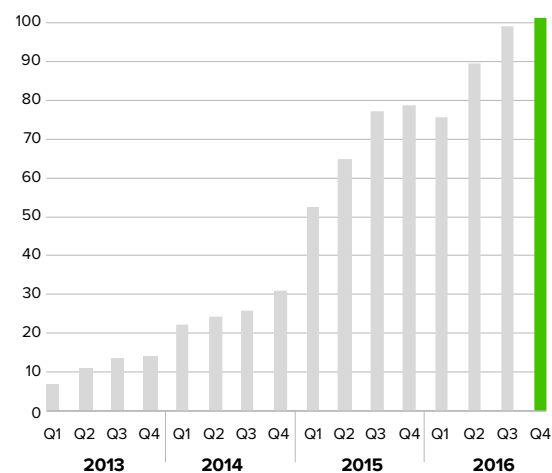
OM SHOPELLO

Shopello samlar produkter från hundratals anslutna webbutiker och skapar ett shoppingnätverk där även partnersajter kan använda Shopellos sökmotor för sina egna tjänster. De anslutna webbutikerna betalar per klick och intäkterna delas när klickerna kommer från partnersajter.

ANTAL PARTNERS

JÄMFÖRT MED UTGÅNGEN AV FÖREGÅENDE PERIOD

102 st +4st



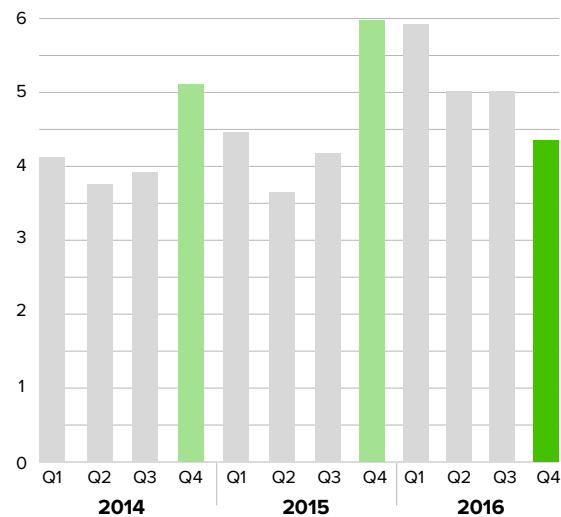
Väsentliga händelser under Q4 2016

- Administrationsfunktionalitet i vårt nya admin
- Teknisk dokumentation av interna system

SEGMENTETS OMSÄTTNING PER KVARTAL

JÄMFÖRT MED Q4 2015

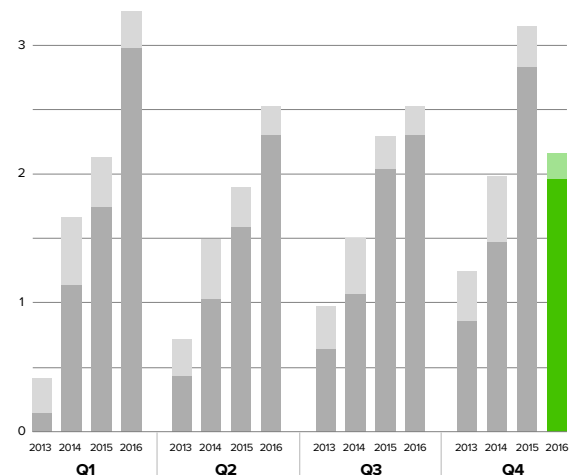
4 637 tkr -27% YOY



ANTAL KLICK PER KVARTAL

JÄMFÖRT MED Q4 2015

2,28 miljoner -27% YoY



Koncernen

FÖRSÄLJNING OCH RESULTAT

Nettoomsättningen uppgick för kvartalet till 11 156 tkr (15 211), vilket är en minskning med -4 055 tkr jämfört med samma period föregående år. Rörelseresultatet före avskrivningar uppgick till 653 tkr (2 778) vilket är en minskning med -2 125 tkr. Internt upparbetade kostnader som under kvartalet har aktiverats under immateriella tillgångar uppgår till 1 044 tkr (937).

LIKVIDITET OCH FINANSIERING

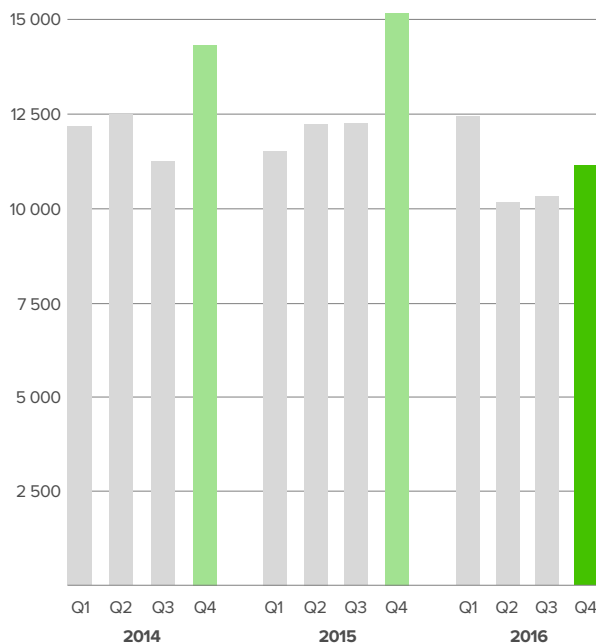
Den 31 december 2016 uppgick koncernens likvida medel till 4 432 tkr (5 375). Outnyttjad checkkredit uppgick till 3 000 tkr (3 000). Långfristiga skulder till kreditinstitut uppgick till 1 982 tkr (1 675) och bokförd skuld för utställda konvertibler uppgick till 14 312 tkr (14 194).

Kassaflödet från den löpande verksamheten mellan januari och december uppgick till -7 712 tkr (-2 418).

MODERFÖRETAGET

Nettoomsättningen i moderföretaget uppgick mellan januari och december till 5 242 tkr (5 599). Rörelseresultat före avskrivningar uppgick till -3 272 tkr (-3 330).

NETTOOMSÄTTNING
TKR PER KVARTAL



UPPDELNING EFTER RÖRELSESEGMENT

	MYTASTE	SHOPELLO	203 CREATIVE	BILWEB	KONCERN- GEMENSAMT	JUSTERINGAR	KONCERNEN
Externa intäkter	6 753 (7 377)	4 367 (5 989)	35 (1 845)	0 (0)	1 (0)	0 (0)	11 156 (15 211)
Interna intäkter	23 (23)	0 (0)	0 (355)	0 (0)	1 250 (1 284)	-1 273 (-1 662)	0 (0)
Rörelseresultat före avskrivningar (EBITDA)	488 (2 405)	650 (1 271)	1 (-20)	0 (98)	-860 (-1 065)	373 (91)	653 (2 780)
Avskrivningar							-1 891 (-1 591)
Finansiella poster, netto							1 504 (-462)
Koncernens resultat före skatt							266 (727)

Koncernens resultaträkning i sammandrag

TKR	Not	2016-10-01- 2016-12-31	2015-10-01- 2015-12-31	2016-01-01- 2016-12-31	2015-01-01- 2015-12-31
Nettoomsättning	2,4	11 156	15 211	44 115	50 579
Aktiverat arbete för egen räkning		1 044	937	3 520	4 234
Övriga rörelseintäkter		284	104	701	965
Valutavinst		-13	0	40	0
		12 471	16 252	48 376	55 778
Rörelsens kostnader					
Direkta kostnader		-4 296	-4 672	-17 154	-16 354
Övriga externa kostnader		-2 411	-1 818	-9 678	-9 255
Personalkostnader		-5 111	-6 864	-23 026	-28 743
Avskrivningar		-1 891	-1 591	-7 111	-8 250
Valutaförluster		0	-120	0	-120
		-13 709	-15 065	-56 969	-62 722
Rörelseresultat		-1 238	1 187	-8 593	-6 944
Finansnetto		1 504	-461	308	-1 774
Resultat före skatt		266	726	-8 285	-8 718
Skatt		47	93	169	548
Periodens resultat		313	819	-8 116	-8 170
Periodens resultat hänförligt till:					
Moderföretagets aktieägare		264	736	-8 337	-8 226
Innehav utan bestämmande inflytande		49	83	221	56
Summa		313	819	-8 116	-8 170
Resultat per aktie före utspädning (kr)		0,02	0,05	-0,47	-0,49
Genomsnittligt antal aktier före/efter utspädning, st		17 613 675	16 613 675	17 277 609	16 574 571
Antal utestående aktier vid perioden slut		17 613 675	16 613 675	17 613 675	16 613 675

Koncernens rapport över totalresultat

TKR	Not	2016-10-01- 2016-12-31	2015-10-01- 2015-12-31	2016-01-01- 2016-12-31	2015-01-01- 2015-12-31
Periodens resultat		313	819	-8 116	-8 170
Övrigt totalresultat					
Poster som kommer omklassificeras till resultatet					
Omräkningsdifferenser vid omräkning av utländska verksamheter		25	-6	0	-5
Summa övrigt totalresultat		25	-6	0	-5
Periodens totalresultat		338	813	-8 116	-8 175
Periodens totalresultat hänförligt till					
Moderföretagets aktieägare		289	730	-8 337	-8 231
Innehav utan bestämmande inflytande		49	83	221	56
Summa		338	813	-8 116	-8 175

Koncernens rapport över finansiell ställning i sammandrag

TKR	Not	2016-12-31	2015-12-31
Tillgångar			
Anläggningstillgångar			
Goodwill		12 950	13 180
Övriga immateriella tillgångar		22 294	22 596
Materiella anläggningstillgångar		3 037	2 142
Finansiella anläggningstillgångar		0	940
Uppskjuten skattefordran		42	59
Summa anläggningstillgångar		38 323	38 917
Omsättningstillgångar			
Omsättningstillgångar exklusive likvida medel		11 397	10 037
Likvida medel		4 432	5 375
Summa omsättningstillgångar		15 829	15 412
Summa tillgångar		54 152	54 329
Eget kapital och skulder			
Eget kapital			
Aktiekapital		8 807	8 307
Övrigt tillskjutet kapital		48 488	48 488
Omräkningsreserv		-2	16
Balanserade vinstmedel inklusive årets resultat		-34 603	-34 711
Eget kapital hänförligt till moderbolagets aktieägare		22 690	22 100
Eget kapital hänförligt till innehav utan bestämmande inflytande		311	220
Summa eget kapital		23 001	22 320
Långfristiga skulder	3		
Räntebärande skulder		16 294	15 869
Uppskjuten skatteskuld		1 455	1 771
Kortfristiga skulder	3		
Räntebärande skulder		1 944	2 071
Övriga skulder		11 458	12 298
Summa eget kapital och skulder		54 152	54 329

Koncernens rapport över eget kapital i sammandrag 2016

TKR	Eget kapital hänförligt till moderföretagets aktieägare	Eget kapital hänförligt till innehav utan bestämmande inflytande	Totalt eget kapital
FÖRSTA KVARTALET 2016			
Ingående balans per 2016-01-01	22 100	220	22 320
Periodens resultat	-2 118	74	-2 044
Övrigt totalresultat	-2	0	-2
Summa totalresultat	-2 120	74	-2 046
Transaktioner med aktieägare			
Förvärv av minoritetsandelar	0	0	0
Utgående balans per 2016-03-31	19 980	294	20 274
ANDRA KVARTALET 2016			
Ingående balans per 2016-04-01	19 980	294	20 274
Periodens resultat	-4 421	55	-4 366
Övrigt totalresultat	-13	0	-13
Summa totalresultat	-4 434	55	-4 379
Transaktioner med aktieägare			
Nyemission överkursfond	10 208	0	10 208
Utgående balans per 2016-06-30	25 754	349	26 103
TREDJE KVARTALET 2016			
Ingående balans per 2016-07-01	25 754	349	26 103
Periodens resultat	-2 062	43	-2 019
Övrigt totalresultat	-10	0	-10
Summa totalresultat	-2 072	43	-2 029
Transaktioner med aktieägare			
Förvärv av minoritetsandelar	-1 281	-130	-1 411
Utgående balans per 2016-09-30	22 401	262	22 663
FJÄRDE KVARTALET 2016			
Ingående balans per 2016-10-01	22 401	262	22 663
Periodens resultat	264	49	313
Övrigt totalresultat	25	0	25
Summa totalresultat	289	49	338
Transaktioner med aktieägare			
Förvärv av minoritetsandelar	0	0	0
Utgående balans per 2016-12-31	22 690	311	23 001
PERIODEN JAN - DEC 2016			
Ingående balans per 2016-01-01	22 100	220	22 320
Periodens resultat	-8 337	221	-8 116
Summa totalresultat	-8 337	221	-8 116
Transaktioner med aktieägare			
Nyemission överkursfond	10 208	0	10 208
Förvärv av minoritetsandelar	-1 281	-130	-1 411
Utgående balans per 2016-12-31	22 690	311	23 001

Koncernens rapport över eget kapital i sammandrag 2015

TKR	Eget kapital hänförligt till moderföretagets aktieägare	Eget kapital hänförligt till innehav utan bestämmande inflytande	Totalt eget kapital
FÖRSTA KVARTALET 2015			
Ingående balans per 2015-01-01	28 459	153	28 612
Periodens resultat	-5 545	27	-5 518
Övrigt totalresultat	-17	0	-17
Summa totalresultat	-5 562	27	-5 535
Transaktioner med aktieägare			
Teckningsoptioner	354	0	354
Förvärv av minoritetsandelar	0	8	8
Utgående balans per 2015-03-31	23 251	188	23 439
ANDRA KVARTALET 2015			
Ingående balans per 2015-04-01	23 251	188	23 439
Periodens resultat	-3 685	-118	-3 803
Övrigt totalresultat	-3	5	2
Summa totalresultat	-3 688	-113	-3 801
Transaktioner med aktieägare			
Tilläggsköpeskilling Receiptindex	1 343	0	1 343
Förvärv av minoritetsandelar	0	3	3
Utgående balans per 2015-06-30	20 905	78	20 983
TREDJE KVARTALET 2015			
Ingående balans per 2015-07-01	20 905	78	20 983
Periodens resultat	268	64	332
Övrigt totalresultat	3	-5	-2
Summa totalresultat	271	59	330
Transaktioner med aktieägare			
Förvärv av minoritetsandelar	3	-3	0
Utgående balans per 2015-09-30	21 179	134	21 313
FJÄRDE KVARTALET 2015			
Ingående balans per 2015-10-01	21 179	134	21 313
Periodens resultat	736	83	819
Övrigt totalresultat	12	0	12
Summa totalresultat	748	83	831
Transaktioner med aktieägare			
Nyemission Optioner	150	0	150
Tilläggsköpeskilling Receiptindex	26	4	30
Förvärv av minoritetsandelar	-3	0	-3
Utgående balans per 2015-12-31	22 100	220	22 320
PERIODEN JAN - DEC 2015			
Ingående balans per 2015-01-01	28 459	152	28 612
Periodens resultat	-8 226	56	-8 170
Övrigt totalresultat	-5	0	-5
Summa totalresultat	-8 231	56	-8 175
Transaktioner med aktieägare			
Teckningsoptioner	353	0	353
Nyemission Optioner	150	0	150
Tilläggsköpeskilling Receiptindex	1 369	0	1 369
Förvärv av minoritetsandelar	0	12	12
Utgående balans per 2015-12-31	22 100	220	22 320

Koncernens rapport över kassaflöden i sammandrag

TKR	Not	2016-10-01- 2016-12-31	2015-10-01- 2015-12-31	2016-01-01- 2016-12-31	2015-01-01- 2015-12-31
Den löpande verksamheten					
Resultat före skatt		-1 238	726	-8 593	-8 718
Justering för icke kassaflödespåverkande poster		804	1 626	2 893	8 181
		-434	2 352	-5 700	-537
Betald inkomstskatt		75	162	187	-125
Nettokassaflöde från den löpande verksamheten		-359	2 514	-5 513	-662
Justeringar av rörelsekapital		-3 402	969	-2 199	-1 756
Kassaflöde från den löpande verksamheten		-3 761	3 483	-7 712	-2 418
Kassaflöde från investeringsverksamheten		-681	-1 254	-3 617	-6 044
Kassaflöde från finansieringsverksamheten		1 115	-722	10 386	8 475
Periodens kassaflöde		-3 327	1 507	-943	13
Likvida medel vid periodens början		7 759	3 867	5 375	5 361
Likvida medel vid periodens slut		4 432	5 375	4 432	5 375

Moderföretagets resultaträkning i sammandrag

TKR	Not	2016-10-01- 2016-12-31	2015-10-01- 2015-12-31	2016-01-01- 2016-12-31	2015-01-01- 2015-12-31
Nettoomsättning		1 249	1 392	5 242	5 599
Övriga rörelseintäkter		847	527	2 921	2 535
		2 096	1 919	8 163	8 134
Rörelsens kostnader					
Direkta kostnader		-755	-685	-3 012	-2 742
Övriga externa kostnader		-877	-719	-3 409	-3 392
Personalkostnader		-1 265	-1 444	-5 014	-5 330
Avskrivningar		-21	-42	-146	-173
		-2 918	-2 890	-11 581	-11 637
Rörelseresultat		-822	-971	-3 418	-3 503
Finansnetto		-1 361	-324	-2 542	-3 049
Resultat efter finansiella poster		-2 183	-1 295	-5 960	-6 552
Bokslutsdispositioner		0	330	0	330
Resultat före skatt		-2 183	-965	-5 960	-6 222
Skatt		0	0	0	0
Periodens resultat		-2 183	-965	-5 960	-6 222

Moderföretagets rapport över totalresultat

TKR	Not	2016-10-01- 2016-12-31	2015-10-01- 2015-12-31	2016-01-01- 2016-12-31	2015-01-01- 2015-12-31
Periodens resultat		-2 183	-965	-5 960	-6 222
Övrigt totalresultat		-	-	-	-
Periodens totalresultat		-2 183	-965	-5 960	-6 222

Moderföretagets balansräkning i sammandrag

TKR	NOT	2016-12-31	2015-12-31
TILLGÅNGAR			
Anläggningstillgångar			
Immateriella anläggningstillgångar		0	0
Materiella anläggningstillgångar		36	183
Finansiella anläggningstillgångar		48 066	39 989
Långfristig fordran koncernföretag		12 000	0
Summa anläggningstillgångar		60 102	40 172
Omsättningstillgångar			
Kortfristiga fordringar		7 596	24 026
Kassa och bank		1 782	1 291
Summa omsättningstillgångar		9 378	25 317
SUMMA TILLGÅNGAR		69 480	65 489
EGET KAPITAL OCH SKULDER			
Eget kapital			
<i>Bundet eget kapital</i>			
Aktiekapital		8 807	8 307
<i>Fritt eget kapital</i>			
Balanserat resultat		47 635	44 150
Periodens resultat		-5 960	-6 222
Summa eget kapital		50 482	46 235
Långfristiga skulder		14 312	14 193
Kortfristiga skulder		4 686	5 061
SUMMA EGET KAPITAL OCH SKULDER		69 480	65 489

NOT 1 Redovisningsprinciper

Delårsrapporten är upprättad i enlighet med IAS 34 Delårsrapportering samt tillämpliga delar i årsredovisningslagen. Samma redovisningsprinciper och beräkningsgrunder har tillämpats som i senaste årsredovisning.

Moderföretagets delårsrapport är upprättad i enlighet med kapitel 9 i årsredovisningslagen. Samma redovisningsprinciper och beräkningsgrunder har tillämpats som i senaste årsredovisning.

NYA REDOVISNINGSPRINCIPER

Inga nya eller omarbetade IFRS som trätt i kraft 2016 har någon effekt på Koncernens redovisning. Redovisningsprinciper och beräkningsgrunder är oförändrade jämfört med årsredovisningen för 2015.

SAMMANSATTA INSTRUMENT

Konvertibla skuldebrev kan konverteras till aktier genom att motparten utnyttjar sin option att konvertera fordringsrätten till aktier och redovisas som ett sammansatt finansiellt instrument uppdelat på en skulddel och en egetkapitaldel. Skuldens verkliga värde vid emissions tidpunkten beräknas genom att de framtida betalningsflödena diskonteras med den aktuella marknadsräntan för en liknande skuld utan rätt till konvertering. Värdet på egetkapitaldelen beräknas som skillnaden mellan emissionslikviden då det konvertibla skuldebrevet gavs ut och det verkliga värdet av den finansiella skulden vid emissions-tidpunkten. Räntekostnaden redovisas i årets resultat och beräknas med effektivräntemetoden.

Not 2 Rörelsesegment

Koncernens rörelsesegment identifieras utifrån den interna rapporteringen som görs till företagets högsta verkställande beslutsfattare. Verkställande direktören utgör koncernens högsta verkställande beslutsorgan. Från och med Q3 2015 har en ny segmentindelning införts. Den nya segmentindelningen identifierar tre rörelsesegment, myTaste, Shopello, och 203 Creative. Tidigare segment 203 Brands är därmed upplöst och Matklubben rapporteras nu istället under segmentet myTaste och Allaannonser, en av Shopellos största partnersajter, rapporteras under segmentet Shopello. Historiska jämförelsetal har räknats om för att harmonisera med den nya indelningen. Vidare har Bilweb som såldes i maj 2014, och tidigare rapporterades under 203 Brands, brutits ut till ett eget tillfälligt segment för att förenkla historisk jämförelse. För historiska siffror gällande tidigare segmentsindelning se tidigare publicerade rapporter.

MYTASTE

myTaste är en av världens största matsajter med social funktionalitet. Främsta inkomstkällan är reklam. Segmentet utgörs av koncernens matrelaterade sajter; myTaste, Matklubben, Vinklubben och Bodegashop.com.

SHOPELLO

Shopello är en e-handelsplattform som marknadsför andra webbutikers produkter och får intäkter genom förmedling av trafik. Segmentet inkluderar förutom Shopello även Allaannonser och Möbler.se som är två av koncernen helägda partnersajter.

203 CREATIVE

Är en fristående digitalbyrå som levererar konsulttjänster till både externa kunder och de interna sajterna. Per utgången Q2 2016 har avvecklingen av 203 Creative slutförts.

BILWEB

Bilweb.se avyttrades den 1 juni 2014. För att ge en mer rättvisande bild av den nya segmentsindelningen har omsättning och resultat för Bilweb brutits ut i ett eget tillfälligt segment.

KONCERNGEMENSAMT

Förutom dessa fyra segment bryts också koncerngemensamt ut då dessa ej härrör till något specifikt segment.

forts. Not 2 Rörelsessegment

OKT – SEP 2016 (2015)

	MYTASTE	SHOPELLO	203 CREATIVE	BILWEB	KONCERN- GEMENSAMT	JUSTERINGAR	KONCERNEN
Externa intäkter	6 753 (7 377)	4 367 (5 989)	35 (1 845)	0 (0)	1 (0)	0 (0)	11 156 (15 211)
Interna intäkter	23 (23)	0 (0)	0 (355)	0 (0)	1 250 (1 284)	-1 273 (-1 662)	0 (0)
Rörelseresultat före avskrivningar (EBITDA)	488 (2 405)	650 (1 271)	1 (-20)	0 (98)	-860 (-1 065)	373 (91)	653 (2 780)
Avskrivningar							-1 891 (-1 591)
Finansiella poster, netto							1 504 (-462)
Koncernens resultat före skatt							266 (727)

JAN – DEC 2016 (2015)

	MYTASTE	SHOPELLO	203 CREATIVE	BILWEB	KONCERN- GEMENSAMT	JUSTERINGAR	KONCERNEN
Externa intäkter	21 691 (23 309)	20 265 (18 271)	2 158 (8 948)	0 (0)	1 (50)	0 (0)	44 115 (50 579)
Interna intäkter	267 (101)	0 (0)	635 (926)	0 (0)	5 136 (5 457)	-6 038 (-6 484)	0 (0)
Rörelseresultat före avskrivningar (EBITDA)	-959 (1 445)	3 793 (2 063)	-1 354 (639)	0 (98)	-3 747 (-3 482)	785 (544)	-1 482 (1 306)
Avskrivningar							-7 112 (-8 250)
Finansiella poster, netto							308 (-1 774)
Koncernens resultat före skatt							-8 285 (-8 718)

Not 3 Upplysningar om verkligt värde

	31 DEC 2016		31 DEC 2015	
	Redovisat värde	Verkligt värde	Redovisat värde	Verkligt värde
Skulder från kreditinstitut	1 133	1 133	2 196	2 196
Finansiella leasingkulder	2 793	2 793	1 550	1 550
Konvertibelt lån	14 312	14 312	14 194	14 194

BESKRIVNING AV VERKLIGT VÄRDE

För beskrivning hur verkligt värde beräknas se information i årsredovisningen för 2015.

KONVERTIBELT LÅN

Verkligt värde för konvertibelt lån lämnas i upplysningssyfte och beräknas genom en diskontering av framtida kassaflöden av kapitalbelopp och ränta diskonterade till aktuell marknadsränta.

VILLKORAD KÖPEKILLING

Villkorad köpekilling värderas till verkligt värde genom diskontering av förväntade kassaflöden med en riskjusterad diskonteringsränta. Förväntade kassaflöden bestäms utifrån budgeterad framtida omsättning och motsvarande belopp som kommer att utgå vid specifikt utfall.

Den villkorade köpekilling har värderats till verkligt värde som återfinns i nivå 3 i värderingshierarki.

Förändring för villkorade köpekillingen i nivå 3 presenteras nedan.

	JAN-DEC 2016 (2015)	JAN-DEC 2015 (2014)
INGÅENDE BALANS	0 (1 308)	1 308 (1 276)
VÄRDEFÖRÄNDRING I RESULTATET	0 (35)	35 (84)
REGLERAD SKULD	0 (-1 343)	-1 343 (-)
UTGÅENDE BALANS	0 (0)	0 (1 360)

Not 4 Transaktioner med närstående

Koncernen har under perioden haft närståenderelationer med ledande befattningshavare och företag, som dessa personer äger. Transaktionerna är prissatta på marknadsmässiga villkor och är av samma art och omfattning som tidigare, se Årsredovisning 2015.

Kommande rapporttillfällen

Årsstämma
Delårsrapport januari – mars 2017

28 april 2017
12 maj 2017

Kontaktinformation

myTaste AB (publ)
Birger Jarlsgatan 6B, 7TR
SE-114 34 Stockholm

Informationen i denna delårsrapport är sådan som myTaste AB (publ) ska offentliggöra enligt lagen om värdepappersmarknaden och/eller lagen om handel om finansiella instrument. Informationen lämnades för offentliggörande den 24 februari 2017 kl. 08.30 (CET).

Aktien

myTaste AB (publ) hade per 31 december 2017 ett aktiekapital om 8 806 838 kr fördelat på 17 613 675 aktier. Kvotvärdet uppgår till 0,5 kr. Aktien handlas sedan 4 juli 2014 på Nasdaq OMX First North Premier under kortnamnet TASTE. En handelspost omfattar en (1) aktie. Samtliga aktier utgörs av samma serie och äger samma rätt till röst och utdelning i bolaget.

Avgivande av delårsrapport

Styrelsen och verkställande direktören för myTaste AB (publ) avger härmed följande delårsrapport för perioden 2016-01-01 - 2016-12-31.

Revisorernas granskning

Delårsrapporten har inte varit föremål för särskild granskning av bolagets revisorer.

