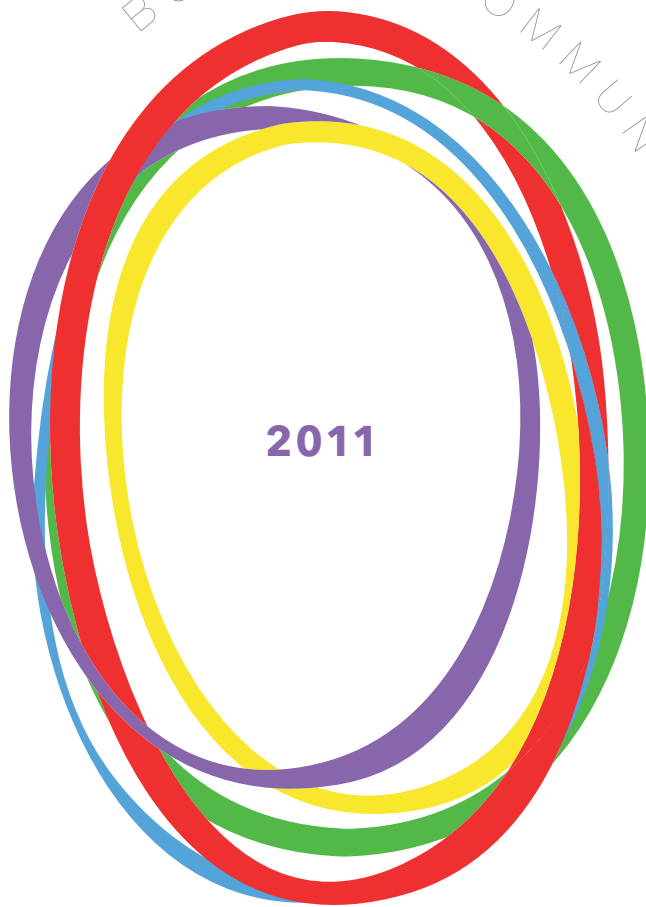


BOKSLUTSKOMMUNIKÉ 2011



**2011**

# BOKSLUTSKOMMUNIKÉ 2011




## KURSUPPGÅNG PÅ 145%

### YTTERLIGARE ETT KVARTAL MED VINST



Styrelsen och verkställande direktören för 203 Web Group AB (publ) avger härmed följande bokslutskommuniké för perioden januari - december 2011

KONCERNEN (2011)	OKT - DEC	JAN - DEC
Nettoomsättningen (tkr)	<b>5 511</b>	<b>18 342</b>
Rörelseresultat före avskrivningar (tkr)	<b>844</b>	<b>2 354</b>
Resultat (tkr)	<b>142</b>	<b>- 421</b>
Resultat per aktie (kr)	<b>0,01</b>	<b>- 0,04</b>
Eget kapital per aktie (kr)	<b>1,92</b>	<b>1,92</b>



## VD ord



Det innevarande året har varit en minst sagt spännande period för både oss som är verksamma i bolaget och våra aktieägare. Den fortsatta utvecklingen från ett privat företag till att bli ett bolag med externa aktieägare har krävt betydande resurser av inte bara ledning och styrelse, utan av alla våra anställda. Vi anser emeller tid att vi kommit en bra bit på vägen och är stolta över att kunna visa upp en verksamhet vars omsättning ständigt ökar.

Det är glädjande att kunna rapportera att vi även kvartal fyra har ett positivt resultat på sista raden i koncernen och att samma siffra är positiv före avskrivningar. Detta trots att vi lagt ned betydande resurser, både i form av kapital men också arbetstid, på att etablera nya sajter i utlandet. Redan på kort tid ser vi att dessa genererar trafik, vilket visar att de koncept som koncernen har utvecklat och driver kan översättas till andra språk och kulturer. Skalbarheten är således hög och vi har redan på den korta tid som gått av 2012 kunnat se betydande positiva effekter på detta.

Under 2011 förvärvades Hittarecept.se, vilket etablerade 203 Web Group som den allra största aktören på mat- och receptmarknaden i Sverige. Vi valde därför att etablera Alleoppskrifter.no och Findeoppskrifter.dk i Norge respektive Danmark, något som under 2012 sedan följts upp av att konceptet nu också finns på den amerikanska, spanska och tyska marknaden. Etableringarna har tagits emot väl och kommer att följas upp av andra, såväl i fråga om nya länder men också genom att vi tar fler av våra befintliga sajter och lanserar dem internationellt. För varje gång vi gör detta lär vi oss något nytt vilket gör att inlärningskurvan förkortas, något som i sin tur gör att vi uppnår lönsamhet snabbare. Just lönsamhet är ett nyckelord för hela 203 Web Group. Vi har ingen avsikt att etablera en ny sajt eller gå in på en ny marknad utan att det finns förutsättningar att nå en lönsamhet. En kraftfull satsning, men under kontrollerade former och med höga lönsamhetskrav, är den modell vi valt att arbeta utifrån för att kunna ge våra aktieägare en positiv avkastning. Det kommer vi att stå fast vid.

Det är också glädjande att fler och fler uppmärksammar vad vi gör, inte bara våra kunder och vår omvärld, utan även bland aktieägarna. Att äga aktier under 2011 var för de flesta inte någon upplyftande erfarenhet, och just därför känns det extra kul att vid sidan av kunna meddela våra aktieägare att vi gick med vinst det sista halvåret, samt att vi var en av de aktier som utvecklades bäst under 2011. En kursuppgång på 145 procent är en mycket bra utveckling. Det viktigaste för oss är dock att utnyttja de resurser som vi har på ett optimalt sätt och därmed redovisa en maximal vinst. Det är vår förhoppning att kunna fortsätta på detta sätt.

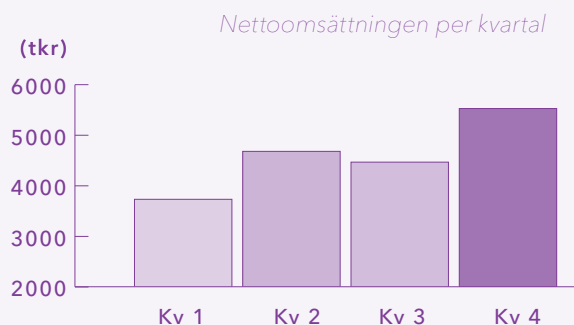
203 Web Group AB (publ)

Andereas Friis

*Verkställande Direktör*

## FÖRSÄLJNING OCH RESULTAT

Nettoomsättningen uppgick för helåret 2011 till 18 342 tkr. För kvartal fyra uppgick den till 5 511 tkr. Den fortsatt höga försäljningen kan förklaras av förbättrad konjunktur och ett ökat intresse för begagnatsajterna, samt koncernens satsning på den internationella marknaden. De två största köp- och säljsajterna i Sverige, Blocket och Tradera, redovisar båda nya försäljningsrekord under 2011.



Rörelseresultatet före avskrivningar för helåret uppgick till 2 354 tkr. Resultatet efter finansiella poster till -673 tkr och efter skatt blev resultatet -421 tkr.

Resultatet har belastats med 2 896 tkr i avskrivningar varav 2 315 tkr avsåg avskrivningar på koncernmässiga övervärden, 504 tkr avskrivningar på övriga utvecklingskostnader samt 77 tkr avskrivningar på maskiner och inventarier.

Resultatet har även belastats med totalt 598 tkr under helåret 2011 på grund av kundförluster. Bolaget har dessutom tagit stora kostnader i samband med utlandsetableringar, vilka har kostnadsförts löpande under året.

## LIKVIDITET OCH FINANSIERING

Den 31 december 2011 uppgick koncernens banktillgodohavanden till 868 tkr. Långfristiga skulder om 1 804 tkr, varav skulder till kreditinstitut 195 tkr och övriga räntebärande skulder i form av uppskjutna skatteskulder 1 609 tkr.

## INVESTERINGAR

Koncernens totala investeringar under 2011 uppgick till 2 529 tkr och avsåg investeringar i dotterbolagen Receptindex i Sverige AB med 1 500 tkr och det nya säljbolaget 203 Media AB med 50 tkr. Övriga investeringar i aktier avsåg 50 tkr.

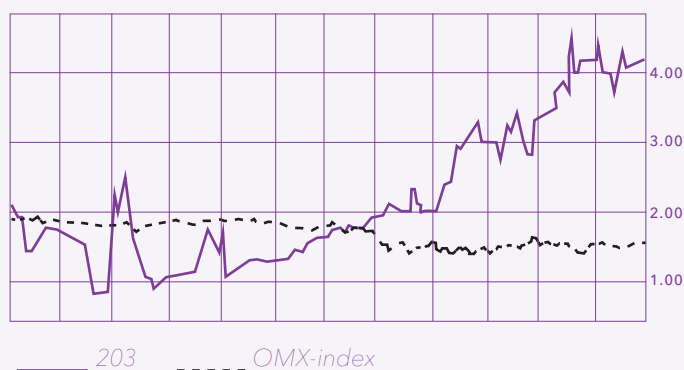
Investeringar i utvecklingskostnader avsåg 831 tkr samt materiella anläggningstillgångar så som inventarier och maskiner 98 tkr.

## EGET KAPITAL, AKTIEKAPITAL OCH AKTIEN

Den svenska börsmarknaden föll med 15% under 2011, medans 203 Web Groups kursuppgång var 145%.

Aktiekapitalet är fördelat på 11 051 949 aktier med ett kvotvärde om 0,5 kr. Samtliga aktier utgörs av samma serie och äger samma rätt till röst och vinst i bolaget. Per den 31 december 2011 uppgick det egna kapitalet i 203 Web Group till 21 169 tkr (20 431) varav 5 526 tkr (5 280) utgjordes av aktiekapital, 0 tkr av bundna reserver och 15 643 tkr (15 151) av fritt eget kapital.

203-aktiens utveckling jmf. med OMX under 2011



## HÄNDELSE UNDER PERIODEN

Under 2011 har 203 Web Group, enligt avtal från 2010, genomfört en apportemission avseende 1 309 091 aktier som betalning av de utestående aktierna i AllaAnnonser Sverige AB. Vidare har bolaget förvärvat 51% av Receptindex i Sverige AB som äger matsökmotorn hittarecept.se. Förvärvet uppgick till 1 500 tkr, där en del av köpeskillingen avsåg kontantbetalning, en del via avbetalningsplan samt att det emitterades 142 858 aktier.

Under året har koncernen, på grund av en rekonstruktion hos det externa annonsförsäljningsbolaget Mediacta AB, varit tvungna att skriva ned värdet på en utestående förfallen fordran med 557 tkr.

I samband med ovanstående händelse fattade styrelsen beslut om att starta upp ett eget säljbolag, 203 Media AB, med uppgift att sköta all försäljning på koncernens egna sajter. Verksamheten var igång den 1 september 2011.

## VÄSENTLIGA HÄNDELSE EFTER PERIODENS UTGÅNG

Efter periodens utgång har 203 Web Group genomfört lyckade lanseringar av koncernens receptsök-motor i USA, Spanien och Tyskland, vilka tagits emot mycket väl av olika matskribenter. Därmed når bolaget en större målgrupp på ytterligare en halv miljard människor.

Stockholms Tingsrätt sammankallade till ett borgenärssammanträde den 16 februari 2012, då alla borgenärerna fick rösta gällande ett ackord-förslag. Mediacta AB erbjöd ett ackord om 25 procent av fordringsbeloppet. Styrelsen i 203 Web Group beslutade att rösta för ackordets antagande, vilket även har fastställts av Tingsrätten. Ackordet kommer inte medföra några ytterligare kostnader för koncernen. Det kommer emellertid medföra en positiv effekt på koncernens likviditet.

## FRAMTIDSUTSIKTER

Styrelsen bedömer att koncernen för 2012 kommer att kunna redovisa ett positivt rörelseresultat, även efter det att detta har justerats för de betydande avskrivningarna på övervärden som uppstått i samband med de olika förvärven. Målsättningen är att dra fördel av den skalbarhet som finns i koncernens affärsmodell och fortsätta den internationella expansionen ytterligare och med ett positivt resultat.

Vidare har lanseringen av bolagets annons- och matkonceptsidor på nya marknader, som fört med sig initiala kostnader, börjat generera överskott vilket bedöms som långsiktigt uthålliga. Då båda koncepten visat sig fungera internationellt betyder detta att kostnaderna för kommande etableringar bedöms bli lägre än tidigare eftersom inlärningskurvan minskat betydligt.

Det är styrelsens målsättning att kunna etablera koncernen på ytterligare marknader under 2012 samt att undersöka möjligheterna att lansera nya koncept, såväl i Sverige som internationellt.

Under 2012 och 2013 kommer 203 Web Group successivt att fortsätta förvärvet, enligt tidigare avtal, av Receptindex i Sverige AB. Idag äger bolaget 51%, men under 2012 kommer ytterligare 25% förvärvas och under 2013 ännu ytterligare 24%, för att sedan bli ett helägt dotterbolag till 203 Web Group AB (publ).

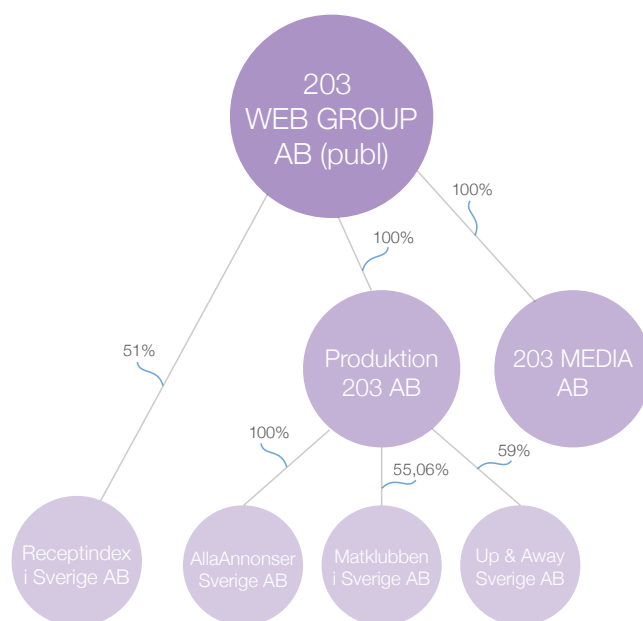
## ORGANISATIONEN

203 Web Group är en innovativ och digital medie-koncern som driver flera egna framgångsrika sajter. Merparten av koncernens intäkter kommer från automatiska inkomstkällor som inte kräver någon direkt införsäljning. Bolaget har anpassat sina koder

för att få fram så exakta annonser som möjligt. Därutöver bedrivs även annonsförsäljning via eget säljbolag, i form av banner-annonsering och integrerade annonslösningar.

I koncernen ingår även en omfattande webbyrå-verksamhet, Produktion 203 AB, där sökmotor-optimering, användarvänlighet och konverterande design står i fokus.

Per 20111231 ägde 203 Web Group AB (publ) direkt eller indirekt följande företag:



Genom sina dotterbolag är 203 Web Group verksam inom alla delar av den digitala världen.

## VERKSAMHETEN

**AllaAnnonser Sverige AB** driver *allaannonser.se*, en modern tjänst som framför allt hjälper folk att enkelt hitta begagnade objekt på nätet. Även bostäder och tjänster ingår i utbudet. Målsättningen är att genom hög attraktionskraft och sökmotoroptimering skapa en stor trafikvolym, vilket i sin tur genererar intäkter. Bolaget driver även motsvarande sajter utomlands under namnet *Gadyet*.

Genom dotterbolaget **Receptindex i Sverige AB** och dess sajt *hittarecept.se* har 203 Web Group skapat en av Sveriges största databaser för recept. I dag finns inte mindre än 290 000 recept och cirka 900 matbloggar registrerade, vilket gör sidan till det naturliga valet för den som söker recept på Internet. Genom *hittarecept.se* drivs trafiken till recept som ligger på externa sajter, som exempelvis *matklubben.se*. *Matklubben.se* ägs och drivs av koncernbolaget **Matklubben i Sverige AB** och är

Sveriges största matcommunity med mer än 720 000 medlemmar och över 89 000 recept. Sajten har varit verksam sedan 1999 och är en mötesplats för matlagings- och vinintresserade runt om i Skandinavien som vill ta del av artiklar, bloggar och recept.

En annan sökmotor som koncernen driver är *flygstart.se* via dotterbolaget **Up & Away Sverige AB**. Sajten är enbart fokuserad på flygresor och hjälper användaren att hitta de billigaste flygbiljetterna från en mängd olika flygbolag och resebyråer. I dag finns Flygstart även i Norge, Danmark och Tyskland.

Webbyrån **Produktion 203 AB** är koncernens producerande enhet där större delen av koncernens anställda finns. Bolaget erbjuder webbrelaterade tjänster som bland annat konstruerande av hemsidor, webbshoppar och andra webbtjänster samt tilläggstjänster, som exempelvis avancerad sökmotor-optimering (SEO). Bolaget har av flera oberoende aktörer beskrivits som marknadsledande inom vissa nyckelområden, som just inom SEO och när det kommer till att konvertera stora volymer trafik till intäkter.

Produktion 203 har även valt att lansera recept-sökmotorer, som bygger på det svenska konceptet, i en rad olika länder.

Under augusti 2011 bildades bolaget **203 Media AB**, med uppgift att sköta all försäljning av annonser på koncernens sajter. Försäljningen riktar sig främst mot mediebyråer med inriktning mot mat och dryck och består främst av banner-annonsering samt integrerade annonslösningar. Eftersom koncernens sajter expanderar internationellt kommer även försäljningen att omfatta de utländska sajterna, vilket troligen kommer öka intresset för de ledande internationella annonsörerna.

## ÖVRIG INFORMATION

### REDOVISNING

Rapporten har upprättats i enlighet med ÅRL (Årsredovisningslagen) och Bokföringsnämndens allmänna råd, förutom BFNAR 2008:1 Årsredovisning i mindre aktiebolag (K-2 reglerna).

Enligt ÅRL 4 kap 4§ skall anläggningstillgång med begränsad nyttjandeperiod skrivas av systematiskt över denna period. Nyttjandeperioden för en immateriell anläggningstillgång anses uppgå till högst fem (5) år i de i koncernen ingående bolagen, såvida inte annan längre tid kan fastställas med rimlig grad av säkerhet. På koncernnivå görs, från och med 1 januari 2011, avskrivningar på koncernmässiga övervärden - goodwill samt balanserade utgifter - på tio (10) år. Detta då styrelsen anser att koncernen har flera starka varumärken och domäner som kommer generera intäkter under minst 10 år

framöver. Avskrivning påbörjas då produkten är slutförd och klar för försäljning.

Under 2010 existerade inte koncernen på det sätt som den gör nu. Av denna anledning har inga fullständiga jämförelsesiffror redovisats för detta år.

### INSYNSPERSONERS AKTIEINNEHAV

Insynspersoners aktieinnehav per 31 december, samt deras aktieförändringar under 2011:

Jonas Söderqvist	4 407 159	-25 000
Andreas Friis	3 942 901	-25 000
Darius Stenberg	358 372	0
Dieter Kalisch	64 061	+59 221
Allan Voreck	200	+200
Christoffer Johansson	0	0
Marie Nilsson	0	0

### 203-AKTIE

Aktierna i 203 Web Group AB (publ) handlas sedan 17 december 2009 på AktieTorget under kortnamnet 203. En handelspost omfattar en (1) aktie. Samtliga aktier utgörs av samma serie och äger samma rätt till röst och utdelning i bolaget.

### UTDELNING

Styrelsen har för avsikt att föreslå bolagsstämman att ingen utdelning lämnas för bokföringsåret 2011.

### REVISORERNAS GRANSKNING

Denna rapport har ej varit föremål för granskning av bolagets revisor.

### KOMMANDE RAPPORTTILLFÄLLEN

Årsredovisning	2 maj 2012
Bolagsstämma	1 juni 2012
Delårsrapport januari - mars 2012	31 maj 2012
Delårsrapport april - juni 2012	31 aug 2012
Delårsrapport juli - september 2012	30 nov 2012
Bokslutskommuniké 2012	28 feb 2013

23 februari 2012

203 Web Group AB (publ)  
Styrelsen



## För ytterligare information kontakta:

Andreas Friis, VD

E-post: andreas@203webgroup.se

Telefon: 0739-944 670

Jonas Söderqvist, Styrelseordförande

E-post: jonas@203webgroup.se

Telefon: 0732-512 203

203 Web Group AB (publ) är en innovativ, digital mediekoncern med fokus på teknik. Bolaget driver flera framgångsrika egna sajter, varav de i medier ofta uppmärksammade AllaAnnonser.se, Hittarecept.se och Matklubben.se räknas som de största.

Annonsförsäljningen på dessa sköts av det helägda dotterbolaget 203 Media AB. I koncernen ingår även en omfattande webbyråverksamhet, Produktion 203 AB, riktad mot interna och externa kunder där sökmotoroptimering, användarvänlighet och konverterande design står i fokus. Genom att sammanlänka dessa verksamheter skapas en stabil grundförutsättning för höga intäkter och god lönsamhet i en bransch där nytänkande premieras.

För ytterligare information om 203 Web Group AB (publ) besök [www.203webgroup.se](http://www.203webgroup.se)

# RESULTATRÄKNING

Koncernen (tkr)	2011-10-01 -2011-12-31	2011-01-01 -2011-09-30	2011-01-01 -2011-12-31	2009-07-01 -2010-12-31
<b>RÖRELSENS INTÄKTER</b>				
Nettoomsättning	5 511	12 831	18 342	15 804
Aktiverat arbete för egen räkning	190	542	732	311
Övriga externa intäkter	5	64	69	329
<b>Summa Rörelsens intäkter</b>	<b>5 706</b>	<b>13 437</b>	<b>19 143</b>	<b>16 444</b>
<b>RÖRELSENS KOSTNADER</b>				
Direkta kostnader	-306	-2 357	-2 663	-3 523
Övriga externa kostnader	-1 418	-4 108	-5 526	-4 402
Personalkostnader	-3 143	-5 453	-8 596	-8 033
Avskrivningar och nedskrivningar av materiella och immateriella tillgångar	-749	-2 147	-2 896	-981
Övriga rörelsekostnader	5	-9	-4	-
<b>Summa Rörelsens kostnader</b>	<b>-5 611</b>	<b>-14 074</b>	<b>-19 685</b>	<b>-16 939</b>
<b>RÖRELSERESULTAT</b>	<b>95</b>	<b>-637</b>	<b>-542</b>	<b>-495</b>
<b>Resultat från finansiella poster</b>				
Finansnetto	-14	-117	-131	-1 074
<b>Resultat efter finansiella poster</b>	<b>81</b>	<b>-754</b>	<b>-673</b>	<b>-1 569</b>
Förändring uppskjuten skatt	46	137	183	224
Skatt på periodens resultat	-68	-19	-87	-271
Minoritetens andel av periodens resultat	83	73	156	-
<b>PERIODENS RESULTAT</b>	<b>142</b>	<b>-563</b>	<b>-421</b>	<b>-1 616</b>





# BALANSRÄKNING

Koncernen (tkr)	2011-12-31	2011-09-30	2010-12-31
<b>TILLGÅNGAR</b>			
<b>Anläggningstillgångar</b>			
<b>Immateriella anläggningstillgångar</b>			
Balanserade utvecklingsutgifter	8 342	8 462	6 745
Goodwill	13 858	14 262	15 476
<b>Summa Immateriella anläggningstillgångar</b>	<b>22 200</b>	<b>22 724</b>	<b>22 221</b>
<b>Materiella anläggningstillgångar</b>			
Inventarier, verktyg och installationer	179	197	159
<b>Summa Materiella anläggningstillgångar</b>	<b>179</b>	<b>197</b>	<b>159</b>
<b>Finansiella anläggningstillgångar</b>			
Finansiella tillgångar	50	50	0
<b>Summa Finansiella anläggningstillgångar</b>	<b>50</b>	<b>50</b>	<b>0</b>
<b>Summa Anläggningstillgångar</b>	<b>22 429</b>	<b>22 971</b>	<b>22 380</b>
<b>Omsättningstillgångar</b>			
<b>Kortfristiga fordringar</b>			
Kundfordringar	2 943	3 555	1 649
Skattefordran	0	86	0
Övriga fordringar	614	5	269
Förutbetalda kostnader och upplupna intäkter	1 330	1 107	1 140
<b>Summa Kortfristiga fordringar</b>	<b>4 887</b>	<b>4 753</b>	<b>3 058</b>
<b>Kassa, bank</b>	<b>868</b>	<b>757</b>	<b>967</b>
<b>Summa Omsättningstillgångar</b>	<b>5 755</b>	<b>5 510</b>	<b>4 025</b>
<b>SUMMA TILLGÅNGAR</b>	<b>28 184</b>	<b>28 481</b>	<b>26 405</b>

# BALANSRÄKNING

Koncernen (tkr)	2011-12-31	2011-09-30	2010-12-31
<b>EGET KAPITAL, AVSÄTTNINGAR OCH SKULDER</b>			
<b>Bundet eget kapital</b>			
Aktiekapital	5 526	5 526	4 800
Ej registrerat aktiekapital			480
<b>Summa Bundet eget kapital</b>	<b>5 526</b>	<b>5 526</b>	<b>5 280</b>
<b>Fritt eget kapital</b>			
Fria reserver	16 064	16 497	16 767
Periodens resultat	-421	-563	-1 616
<b>Summa Fritt eget kapital</b>	<b>15 643</b>	<b>15 934</b>	<b>15 151</b>
<b>Summa Eget kapital</b>	<b>21 169</b>	<b>21 460</b>	<b>20 431</b>
<b>Minoritetsintresse</b>	<b>266</b>	<b>102</b>	<b>126</b>
<b>Långfristiga skulder</b>			
Skulder till kreditinstitut	195	236	-
Uppskjuten skatteskuld	1 609	1 470	960
<b>Summa Långfristiga skulder</b>	<b>1 804</b>	<b>1 706</b>	<b>960</b>
<b>Kortfristiga skulder</b>			
Fakturerad ej upparbetad intäkt	116	107	47
Checkräkningskredit	606	1 291	161
Skulder till kreditinstitut	167	188	208
Leverantörsskulder	519	467	747
Aktuella skatteskulder	236	20	918
Övriga skulder	1 802	1 475	1 661
Upplupna kostnader och förutbetalda intäkter	1 499	1 665	1 146
<b>Summa Kortfristiga skulder</b>	<b>4 945</b>	<b>5 213</b>	<b>4 888</b>
<b>SUMMA EGET KAPITAL, AVSÄTTNINGAR OCH SKULDER</b>	<b>28 184</b>	<b>28 481</b>	<b>26 405</b>
Ställda säkerheter	3 050	3 050	1 850
Ansvarsförbindelser	Inga	Inga	Inga

# KASSAFLÖDESANALYS

Koncernen (tkr)	2011-01-01 -2011-12-31	2009-07-01 -2010-12-31
<b>DEN LÖPANDE VERKSAMHETEN</b>		
Resultat efter finansiella poster	-673	-1 569
<i>Justering för poster som inte ingår i kassaflödet</i>		
Avskrivningar på immateriella och materiella tillgångar	2 896	981
Andel i intressebolagets resultat	-	1 059
Minoritetsintressen	-162	-
Betald skatt	-637	126
<b>KASSAFLÖDE FRÅN DEN LÖPANDE VERKSAMHETEN FÖRE FÖRÄNDRINGAR AV RÖRELSEKAPITAL</b>	<b>1 424</b>	<b>597</b>
<b>KASSAFLÖDE FRÅN FÖRÄNDRINGAR I RÖRELSERESULTAT</b>		
Ökning (-) / minskning (+) av kortfristiga fordringar	-1 828	-1 379
Ökning (+) / minskning (-) av kortfristiga skulder	1 865	2 742
<b>KASSAFLÖDE FRÅN DEN LÖPANDE VERKSAMHETEN</b>	<b>1 461</b>	<b>1 960</b>
<b>INVESTERINGSVERKSAMHETEN</b>		
Förvärv av dotterbolag	-875	-854
Förvärv av immateriella anläggningstillgångar	-731	-490
Förvärv av materiella anläggningstillgångar	-98	-102
Förvärv av finansiella anläggningstillgångar	-50	-
<b>KASSAFLÖDE FRÅN INVESTERINGSVERKSAMHETEN</b>	<b>-1 754</b>	<b>-1 446</b>
<b>FINANSIERINGSVERKSAMHETEN</b>		
Nyupptagna lån	194	-
Övriga kortfristiga skulder	-	-
Nyemission	-	-
<b>KASSAFLÖDE FRÅN INVESTERINGSVERKSAMHETEN</b>	<b>194</b>	<b>0</b>
<b>ÅRETS KASSAFLÖDE</b>	<b>-99</b>	<b>514</b>
Likvida medel vid årets början	967	453
Likvida medel vid årets slut	868	967

# NYCKELTAL

Koncernen	2011-10-01 -2011-12-31	2011-01-01 -2011-09-30	2011-01-01 -2011-12-31
<b>LÖNSAMHET OCH RÄNTABILITET</b>			
Rörelseresultat före avskrivningar (tkr)	844	1 510	2 354
Rörelsemarginal (%)	1,72	neg	neg
Vinstmarginal (%)	2,58	neg	neg
Räntabilitet på eget kapital (%)	0,67	neg	neg
<b>KAPITALSTRUKTUR</b>			
Eget kapital (tkr)	21 169	21 460	21 169
Balansomslutning (tkr)	28 184	28 481	28 184
Sysselsatt kapital (tkr)	22 702	23 557	22 702
Räntebärande nettoskuld (tkr)	400	1 258	400
Kapitalomsättningshastighet (ggr)	0,19	0,50	0,67
Soliditet (%)	75,1	75,3	75,1
Skuldsättningsgrad (%)	5,99	9,39	5,99
Räntetäckningsgrad (ggr)	6,79	neg	neg
<b>LIKVIDITET</b>			
Likvida medel (tkr)	868	757	868
<b>INVESTERINGAR</b>			
Förvärv av immateriella anläggningstillgångar (tkr)	190	641	831
Förvärv av materiella anläggningstillgångar (tkr)	17	81	98
Försäljning av materiella anläggningstillgångar (tkr)	0	0	0
Förvärv av dotterföretag (tkr)	0	1 550	1 550
Förvärv av aktier och andelar (tkr)	0	50	50
<b>MEDARBETARE</b>			
Medelantalet anställda (st)	21	18	19
Omsättning per anställd (tkr)	306	713	1 019
Antalet anställda (st)	21	21	21
<b>DATA PER AKTIE</b>			
Antal aktier (st)	11 051 949	11 051 949	11 051 949
Resultat per aktie (kr)	0,01	neg	neg
Eget kapital per aktie (kr)	1,92	1,94	1,92
Aktiekurs (kr)	4,20	3,00	4,20
Aktiekurs/Eget kapital per aktie (%)	219	155	219

# DEFINITION AV NYCKELTAL

## LÖNSAMHET OCH RÄNTABILITET

Resultat före avskrivningar (kr)

Resultat före finansiella kostnader, skatt och avskrivningar

Rörelsemarginal (%)

Rörelseresultat i procent av nettoomsättningen

Vinstmarginal (%)

Periodens resultat i procent av nettoomsättningen

Räntabilitet på eget kapital (%)

Periodens resultat i procent av genomsnittligt eget kapital

## KAPITALSTRUKTUR

Eget kapital (tkr)

Eget kapital vid periodens slut

Balansomslutning (tkr)

Summan av tillgångar eller summan av skulder och eget kapital

Sysselsatt kapital (tkr)

Balansomslutning minskad med icke räntebärande skulder inklusive latent skatt

Räntebärande nettoskuld (tkr)

Nettot av räntebärande avsättningar och skulder minus finansiella tillgångar inklusive likvida medel

Kapitalomsättningshastighet (ggr)

Periodens nettoomsättning dividerat med genomsnittlig balansomslutning

Soliditet (%)

Justerat eget kapital i procent av balansomslutningen

Skuldsättningsgrad (%)

Räntebärande skulder dividerat med eget kapital

Räntetäckningsgrad (%)

Resultat efter finansiella poster plus finansiella kostnader dividerat med finansiella kostnader

## LIKVIDITET

Likvida medel (tkr)

Banktillgodohavanden och kassa

## MEDARBETARE

Medelantalet anställda (st)

Medelantalet anställda under perioden

Omsättning per anställd (tkr)

Nettoomsättning dividerat med medelantalet anställda

Antalet anställda (st)

Antalet anställda vid periodens slut

## DATA PER AKTIE

Antal aktier (st)

Antalet utestående aktier vid periodens slut

Resultat per aktie (kr)

Periodens resultat dividerat med antal aktier

Eget kapital per aktie (kr)

Eget kapital dividerat med antal aktier

Aktiekurs (kr)

Senaste betalkurs för rapportperiodens sista handelsdag

Aktiekurs/Eget kapital per aktie (%)

Aktiekursen dividerat med eget kapital/aktie

**203** WEB  
GROUP