

DINA AKTIER I 203 WEB GROUP HAR STIGIT MED 145% 2011

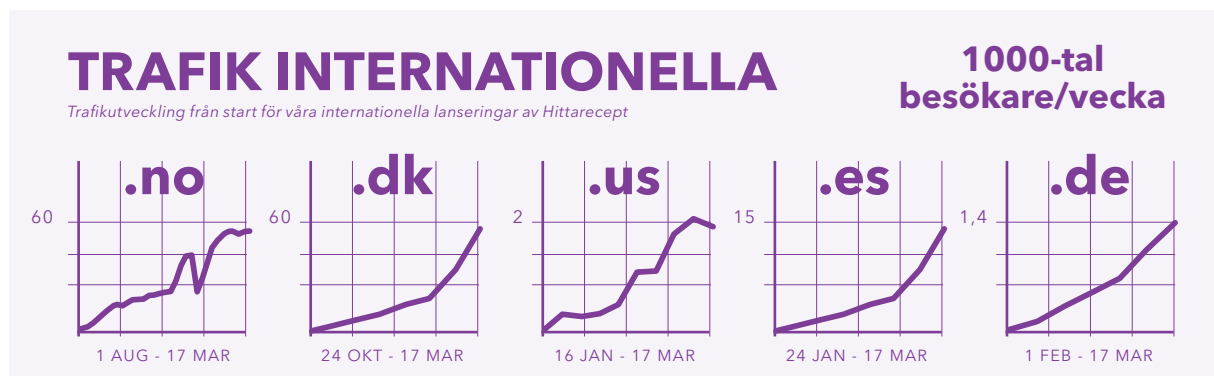
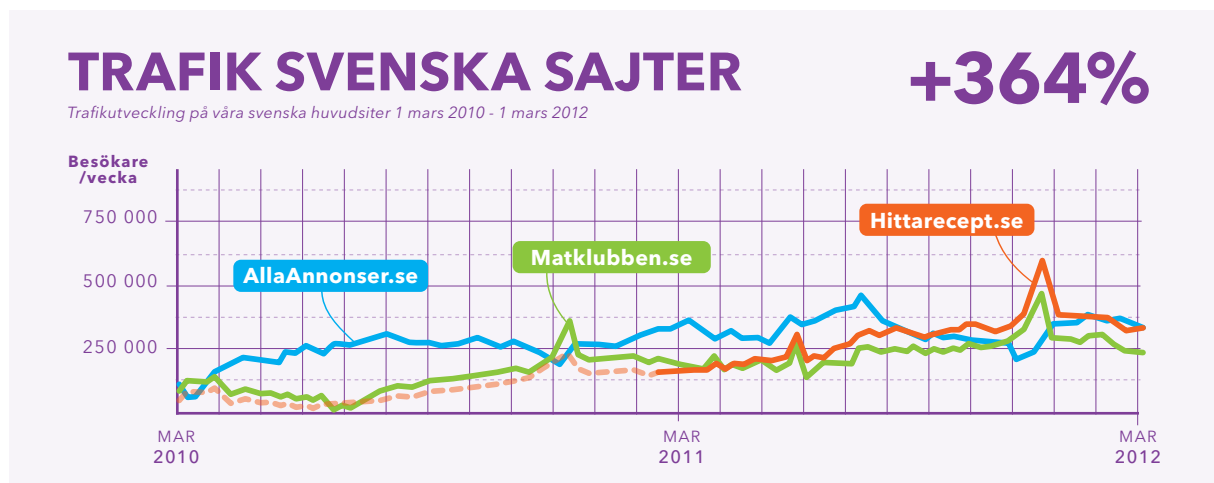
Du är en av våra aktieägare, något som vi är mycket glada och stolta över. Anledningen till att vi skickar det här brevet till dig är främst för att du äger aktier i 203 Web Group AB (publ) och glädjande nog är innehavare av aktier som under 2011 stigit med hela 145%. Men vi vill också ta tillfället att berätta mer om vilka vi är och varför vi lyckats så bra med att skapa lönsamhet i en framtidsbransch med fantastisk tillväxtpotential. Vår affärsmodell fungerar bevisligen och nu har det blivit dags att nå vår fulla potential.

En digital mediekoncern

203 Web Group AB (publ) är en digital mediekoncern som utvecklar och driver flera framgångsrika egna sajter. De sajter som är mest uppmärksammade är sökmotorerna **AllaAnnonser.se** och **Hittarecept.se** samt **Matklubben.se** som är Sveriges största matcommunity. Förutom i Sverige finns vi även i en rad olika länder, som till exempel USA, Spanien och Tyskland där vi nyligen lanserat webblatser. I koncernen ingår även annonsbolaget 203 Media AB samt webbyråverksamheten Produktion 203 AB.

Unik sökmotoroptimering

Affärsmodellen för våra intäkter är relativt enkel. Vår kompetens består bland annat i att driva stora trafikvolymer till våra webbplatser och skapa intäkter på automatiserad och insåld reklam. Eftersom besökarna aktivt söker efter specifik information, kan vi enkelt koppla ihop dessa med våra kunder och därigenom skapa affärsmöjligheter för besökarna, kunderna och oss. Vi gör informationen lättillgänglig!

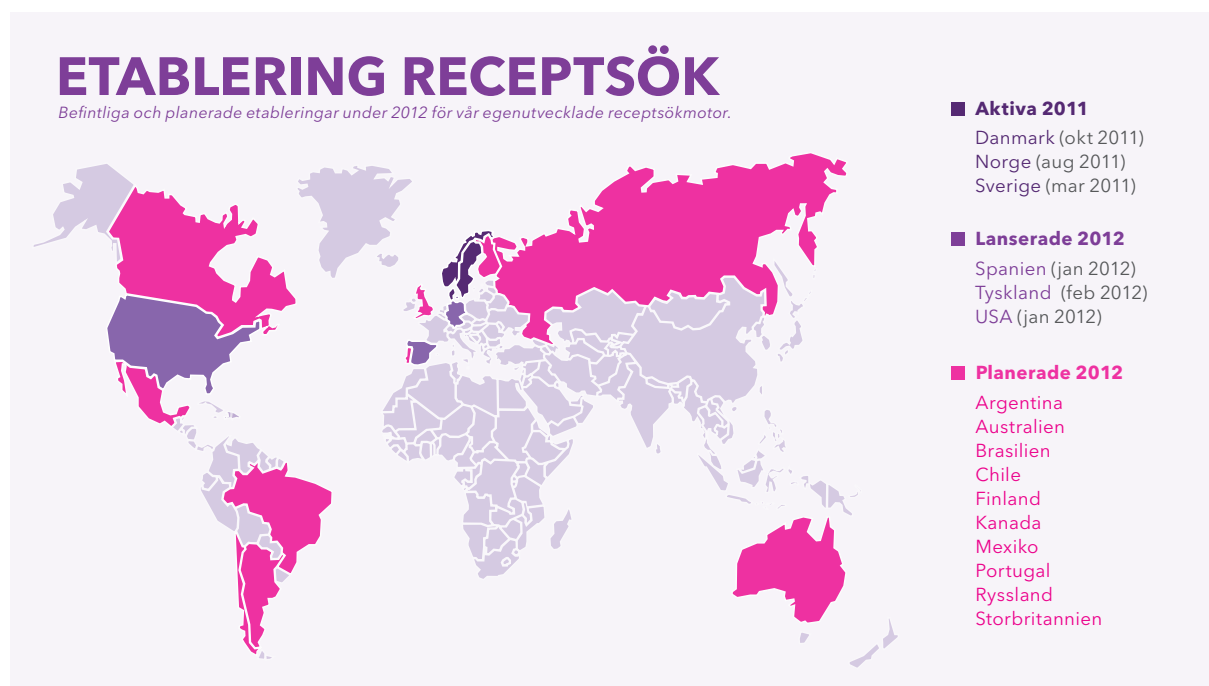


Stora mängder av vår trafik kommer från Google som fungerar på samma sätt över hela världen. Med hjälp av vår erfarenhet av svenska marknaden har vi tagit fram en skalbar etableringsmodell som snabbt gett lönsamhet i de länder vi hittills gått in i. Vi har aktivt jobbat med sökmotoroptimering (SEO) sedan 2003 och beskrivs som ledande inom detta område. Vi vet helt enkelt hur Google fungerar, våra trafiksiffror talar för sig själva.



Framtidslanseringar

2011 var ett skakigt börsår för de flesta bolag. Vi gick emot den trenden och värdet på vår aktie steg med hela 145 %. Därmed också en av de aktier som utvecklades bäst under 2011! Marknadens förtroende för det jobb vi lagt ned, både i Sverige och utomlands, är ett fint kvitto på att vi satsat rätt.



Under 2012 ska vi fortsätta vår framgång genom ytterligare expansion i flertalet nya länder. Målsättningen är att innan årets slut ha etablerat närvaro på minst 20 nya marknader. Genom våra senaste lanseringar har vi tagit ett stort steg mot den globala marknaden som år 2011 uppgick till ca 2,4 miljarder internetanvändare. Internetannonseringen i Sverige omsätter knappt 6 miljarder kronor - motsvarande siffra för USA är hela 210 miljarder kronor. Vi ser därför en stor potential på dessa nya marknader.

Aktieinformation

Kortnamnet för vår aktie är 203 och den handlas på Aktietorget, via banker och fondkommissionärer. Om du önskar aktieägarinformation från oss vänligen mejla "Aktieägarinfo" till info@203webgroup.se. Passa även på att registrera din e-postadress på vår hemsida <http://www.203webgroup.se> för att få de senaste nyheterna om oss.

Vänliga hälsningar,

Andreas Friis, VD
andreas@203webgroup.se

Affärsidé, mission och vision

Vår affärsidé är att utveckla innovativa produkter som genererar stora trafikvolymmer och att sedan konvertera den trafiken till reklamintäkter.

Vår mission är att hela tiden ligga i framkant när det gäller den senaste tekniken. Vi bygger ständigt nya tekniska lösningar som vi tar vidare och applicerar på nya marknader i vår strävan efter att expandera och skapa nya affärsmöjligheter för oss och våra kunder.

Vår vision är att all digital information ska vara strukturerad och lättillgänglig för alla.

**KURSUPPGÅNG PÅ 145%****YTTERLIGARE ETT KVARTAL MED VINST**

Styrelsen och verkställande direktören för 203 Web Group AB (publ) avger härmed följande bokslutskommuniké för perioden januari - december 2011

KONCERNEN (2011)	OKT - DEC	JAN - DEC
Nettoomsättningen (tkr)	5 511	18 342
Rörelseresultat före avskrivningar (tkr)	844	2 354
Resultat (tkr)	142	- 421
Resultat per aktie (kr)	0,01	- 0,04
Eget kapital per aktie (kr)	1,92	1,92

